

CONVOCATORIA PARA ACCEDER A LOS PROGRAMAS DE POSGRADO 2021-2022

De conformidad con lo dispuesto en la Resolución R-CSU-UG-SE25-181-04-11-2021, del 04 de noviembre de 2021, aprobado por el Consejo Superior Universitario, la Universidad de Guayaquil convoca al Proceso de Admisión para acceder a los Programas de Posgrado.

ETAPA DE INSCRIPCIÓN: DEL 15 DE DICIEMBRE DE 2021 AL 8 DE FEBRERO DE 2022

1. Ir al link: <https://www.coreigp.ug.edu.ec/login>



2. Dar click en el botón “Regístrate”. Ingresar un e-mail válido y nombres completos. Se enviará un e-mail para la respectiva validación de la cuenta de correo, la misma que se utilizará como usuario del sistema.

A screenshot of the registration form for the SIP-UG Registro system. The form is titled 'SIP-UG Registro' and includes the text 'No tienes cuenta?'. It contains four input fields: 'Nombres', 'Email', 'Contraseña', and 'Confirmación de Contraseña'. Each field has a corresponding icon (person, @, lock, and lock). At the bottom of the form is a green button labeled 'Regístrate'.

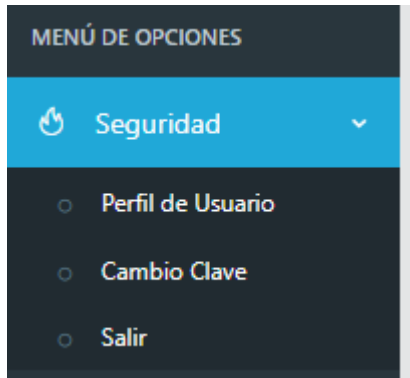
Activar la cuenta a través del link que llega mediante correo electrónico:

siguiente enlace para verificar su dirección de correo electrónico.



Si no activa la cuenta, no podrá iniciar sesión.

2. Registrar los datos personales, en el menú: Seguridad / Perfil de usuario:



Se muestra la pantalla para que registre los datos personales, así como también debe ingresar:

Fotografía tamaño carnet en formato JPG, fondo blanco.

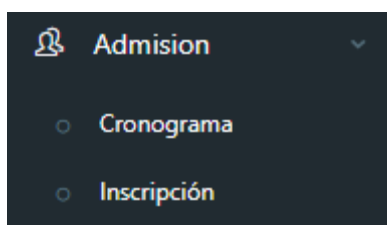
Una captura de pantalla de una interfaz de usuario. A la izquierda, un menú de opciones con "Seguridad", "Admisión" y "Herramientas". El contenido principal está dividido en tres secciones: 1) Una tarjeta con un ícono de engranajes y el texto "CLIC AQUÍ PARA CARGAR LA FOTO (TAMAÑO CARNET)", con un botón "Regrese" debajo. 2) Una sección "Acciones" con "Datos Personales" (seleccionado) y "Manejo de Idiomas". 3) Una sección "Datos Personales" con campos para: Primer Nombre, Segundo Nombre, Primer Apellido, Segundo Apellido, Nacionalidad (lista desplegable), Documento de Identidad, Fecha de Nacimiento (1979-09-11), Lugar de Nacimiento, Estado Civil (lista desplegable) y Número de Personas Dependientes (lista desplegable).

En esta misma pantalla dentro de las acciones se debe cargar los documentos básicos de la inscripción, tales como:

- Copia a color de la “cédula de ciudadanía o pasaporte” en formato PDF.
- “Solicitud de inscripción y examen de aptitud”, el mismo que debe ser descargado del sistema, firmado, escaneado y subido a dicha plataforma.
- Completar los datos personales y demás información correspondiente al “Formulario de inscripción”, debe ser descargado del sistema, firmado, escaneado y subido a dicha plataforma.

Acciones	
Datos Personales	
Manejo de Idiomas	
Nivel de Estudios	
Cargar Cedula	
Cargar Solicitud Examen Aptitud	
Cargar Formulario Inscripcion	

3. Para inscribirse a la Maestría de su interés debe seleccionar en el menú: Admisión/Inscripción.



El sistema sólo mostrará las Maestrías disponibles en el Cronograma y Convocatoria vigente, de acuerdo a la publicación efectuada en la página web de Posgrado, en el apartado “Convocatoria/ Visualizar”.



Escoge el programa y da click en “Seleccionar”:

Inicio Configuraciones FAQ Cambiar Foto Del Formulario

Bienvenido/a JONATAN JAVIER AVILES ARNAO Hora: 09:26:59

Proceso de Inscripción

Programa: *

Maestría en Economía mención en I

Seleccionar

Proceso de Inscripción

* Estimado Aspirante: Usted podrá cambiar el programa de maestría mientras no finalice el proceso de inscripción.

PROGRAMA	OBSERVACIÓN	ÚLTIMA ACTUALIZACIÓN	ACCIONES
----------	-------------	----------------------	----------

Se mostrará un cuadro de mensaje, detallando el nombre de la Maestría a la cual se está inscribiendo:

Bienvenido/a JONATAN JAVIER AVILES ARNAO Hora: 09:27:54

Proceso de Inscripción

Programa: *

Maestría en Economía mención en I

Seleccionar

Proceso de Inscripción

* Estimado Aspirante: Usted podrá cambiar el programa de maestría mientras no finalice el proceso de inscripción.

Atención

Realmente deseas empezar el proceso de inscripción para el programa de Maestría en Economía mención en Desarrollo Rural?

NO SI

PROGRAMA	OBSERVACIÓN	ÚLTIMA ACTUALIZACIÓN	ACCIONES
----------	-------------	----------------------	----------

4. Una vez inscrito se mostrará en el cuadro el programa seleccionado y sus respectivas acciones:

Bienvenido/a javier Hora: 10:20:45

Proceso de Inscripción

Programa: *




Maestría en Economía mención en I

Seleccionar

Proceso de Inscripción

* Estimado Aspirante: Usted podrá cambiar el programa de maestría mientras no finalice el proceso de inscripción.

PROGRAMA	OBSERVACIÓN	ÚLTIMA ACTUALIZACIÓN	ACCIONES
Maestría en Economía mención en Desarrollo Rural	Programa Seleccionado	2021-09-21 09:55:22	  

- Completar Datos personales: Se lo realiza con el botón  el cual lo va a redirigir al menú Menú Seguridad / Perfil de usuario, donde se ingresa los datos personales.
- Cambio de programa: Se lo realiza con el botón  el cual permite cambiar de un Programa de Maestría a otro.
- Una vez que se haya completado los datos personales y cargada la documentación básica, debe “finalizar la inscripción” con el botón  Una vez finalizada la inscripción no se podrán realizar cambios.